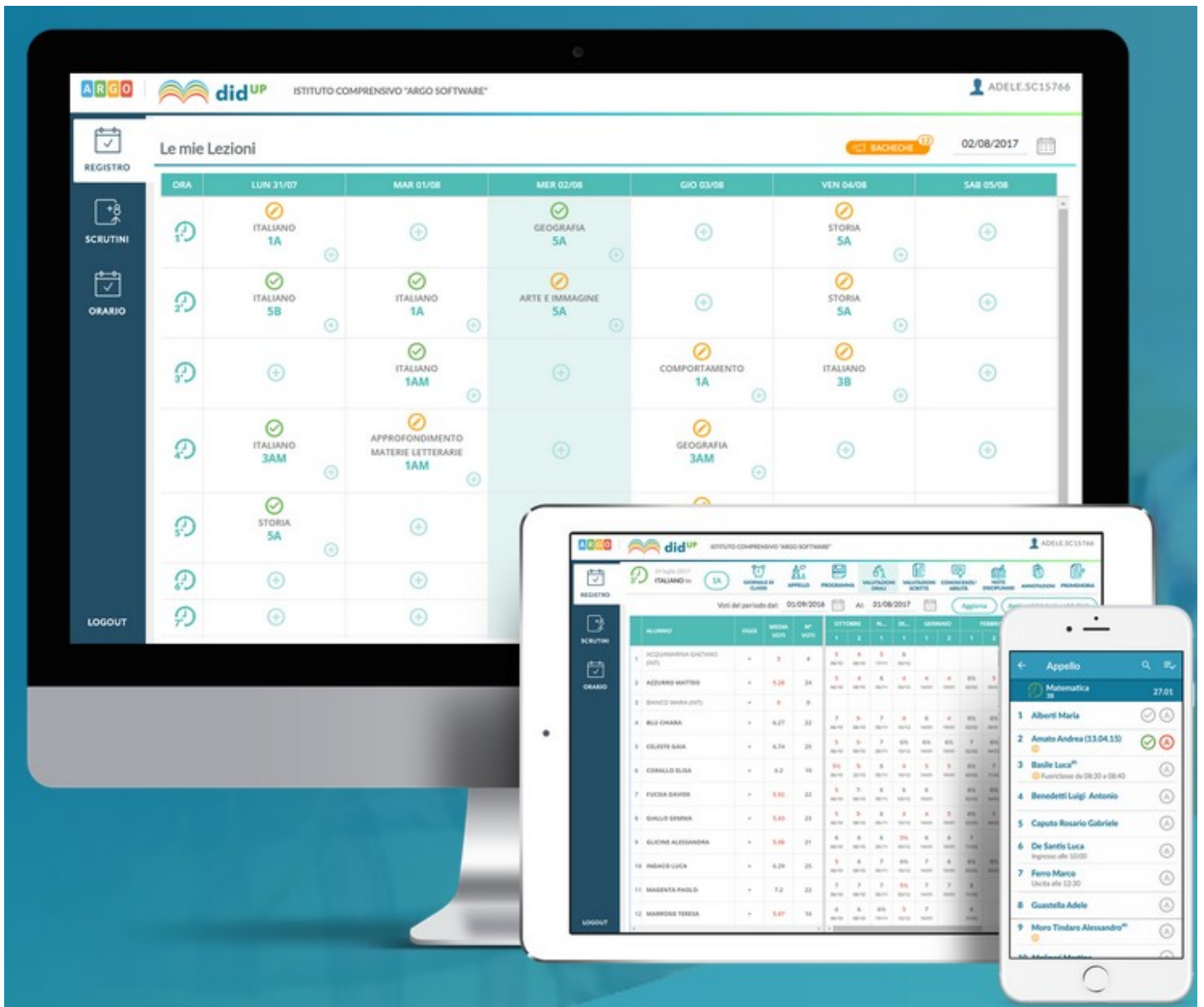


Il nuovo Registro ARGO

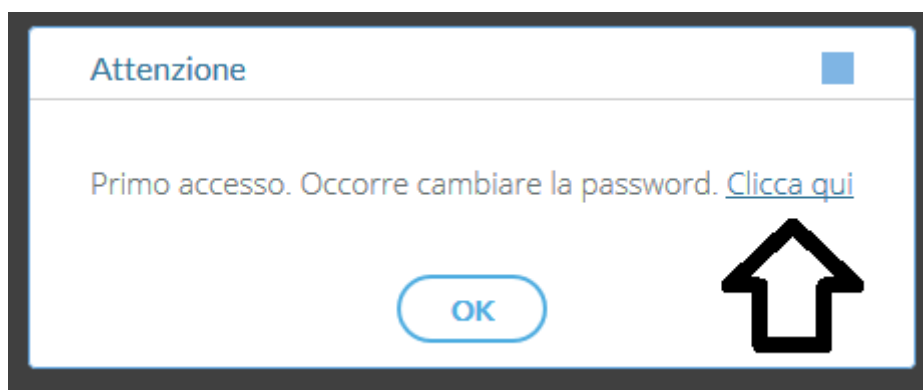


Dall'unione tra le funzionalità del registro di ScuolaNext e il look moderno di didUP nasce il nuovo registro Argo. Con una evoluta e pratica interfaccia grafica, il nuovo registro elettronico consente una gestione ancora più snella e veloce delle principali attività da effettuare in classe. Accessibile anche in versione per smartphone e tablet è l'applicativo multiplatforma indispensabile per l'organizzazione della didattica e per le comunicazioni scuola-famiglia.

Collegarsi al browser Mozilla Firefox oppure Google Chrome al seguente indirizzo www.portaleargo.it / area didattica / **Argo Sculanext** oppure **Nuovo Didup**:



Dopo aver selezionato il programma è necessario inserire le proprie credenziali (nel caso di promo accesso è obbligatori il cambio password vedi figura)



Compilare solo il campo utente e password poi icona entra

Area gestione utenti

Attraverso l'area gestione utenti e' possibile effettuare il cambio password, creare o modificare gli utenti abilitati all'utilizzo dei programmi web Argo già attivi per la scuola, apportare modifiche alla anagrafica dell'Istituto scolastico.

UTENTE ← REINSERIRE NUOVAMENTE L'UTENTE E LA PASSWORD RILASCIATE DALLA SEGRETERIA

PASSWORD

OTP (COS'È) ABILITA IL CAMPO OTP (OBBLIGATORIO SOLO PER GLI UTENTI CON IL SERVIZIO OTP ATTIVO)

ATTENZIONE: per innalzare il livello di sicurezza dei nostri applicativi abbiamo introdotto un meccanismo di autenticazione basato su OTP. Per la lettura del QR code e la generazione dei codici otp occorre scaricare sul proprio smartphone l'app "FreeOTP Authenticator" disponibile ai seguenti indirizzi:
- [Apple App Store](#) (per dispositivi iOS)
- [Google Play Store](#) (per dispositivi Android)

Hai dimenticato la password?
Vuoi recuperare il QRCode per rigenerare l'OTP?

Entra Esci

Inserire mail personale e nuova password che deve rispettare i requisiti indicati da tabella in giallo.

Centro Notifiche **Gestione Utente**

Primo accesso. Richiesto cambio password
Benvenuto, milano.sg26348

UTENTE MILANO.SG26348

E-MAIL *

NUOVA PASSWORD *

CONFERMA PASSWORD *

Conferma

La password deve contenere:

- minimo 10 caratteri
- uno o piu' numeri
- uno o piu' lettere maiuscole
- uno o piu' caratteri speciali tra i seguenti:
%&'()*+,-./:;<=>?@

Se tutti i campi sono stati compilati in modo corretto si avrà la seguente segnalazione

AREA DIDATTICA **AREA DEL PERSONALE** AREA CONTABILE AREA GENERALE

Dati aggiornati con successo. ←

Argo Alunni Web Argo Sidi Alunni Argo ScuolaNext Nuovo didUP didUP (versione accessibile) Argo Scrutinio Web

Argo SMS - Area Didattica Formazione Classi Prime Servizio Mensa Argo DIRIGO

Adesso è possibile selezionare Argo Scuolanext o nuovo Didup con la password cambiata.

SCUOLANEXT 3.15.1



CLICCA SU QUESTA ICONA DEL MENU' PRINCIPALE PER ACCEDERE ALLA NUOVA VERSIONE

REGISTRI

Registri

Registro - didUP (2.0.3)

Le mie Lezioni

Bacheca 11/09/2017

| ORA | LUN 11/09 | MAR 12/09 | MER 13/09 | GIO 14/09 | VEN 15/09 | SAB 16/09 |
|----------------|-----------|-----------|-----------|-----------|-----------|-----------|
| 1 ^a | + | + | + | + | + | + |
| 2 ^a | + | + | + | + | + | + |
| 3 ^a | + | + | + | + | + | + |
| 4 ^a | + | + | + | + | + | + |
| 5 ^a | + | + | + | + | + | + |
| 6 ^a | + | + | + | + | + | + |
| 7 ^a | + | + | + | + | + | + |
| 8 ^a | + | + | + | + | + | + |
| 9 ^a | + | + | + | + | + | + |

Stampa Registri

Scrutini

Stampa Scrutini

Dati di Servizio e Contabili

Comunicazioni

Condivisione Documenti

Info classe / docenti

Feedback Tabella

Selezionare icona colorata "REGISTRI"

Oppure accedere direttamente su:

NUOVO DIDUP 2.0

ARGO didUP

Le mie Lezioni

Bacheca 05/09/2017

| ORA | LUN 04/09 | MAR 05/09 | MER 06/09 | GIO 07/09 | VEN 08/09 | SAB 09/09 |
|-----------------|-----------|-----------|-----------|-----------|-----------|-----------|
| 1 ^a | + | + | + | + | + | + |
| 2 ^a | + | + | + | + | + | + |
| 3 ^a | + | + | + | + | + | + |
| 4 ^a | + | + | + | + | + | + |
| 5 ^a | + | + | + | + | + | + |
| 6 ^a | + | + | + | + | + | + |
| 7 ^a | + | + | + | + | + | + |
| 8 ^a | + | + | + | + | + | + |
| 9 ^a | + | + | + | + | + | + |
| 10 ^a | + | + | + | + | + | + |
| 11 ^a | + | + | + | + | + | + |
| 12 ^a | + | + | + | + | + | + |

REGISTRO

SCRUTINI

ORARIO

LOGOUT

A questo punto è necessario cliccare il giorno e l'ora di lezione selezionandola seguente icona:

| ORA | LUN 11/09 |
|-----|-----------|
| | ← |
| | |

scegliere la classe come segue

Registro - didUP (2.0.3)

Scelta Classe

Mostra tutte le classi

STRUTTURA SCOLASTICA

IST. SEC. DI I GRADO "S. QUASIMODO"

TEMPO ORDINARIO

1A - SEDE CENTRALE

3A - SEDE CENTRALE

Verranno visualizzate solo le classi di competenza.

(Selezionando in altro a destra la voce "mostra tutte le classi" sarà possibile visualizzarle tutte per eventualmente sostituire colleghi di altre classi)

Indicare la materia di pertinenza dalla tabella e cliccare su firma in alto a destra, (vedi figura)

Registro - didUP (2.0.3)

3A - SEDE CENTRALE

09/09

Indietro Firma

Ora Libera

Materia:

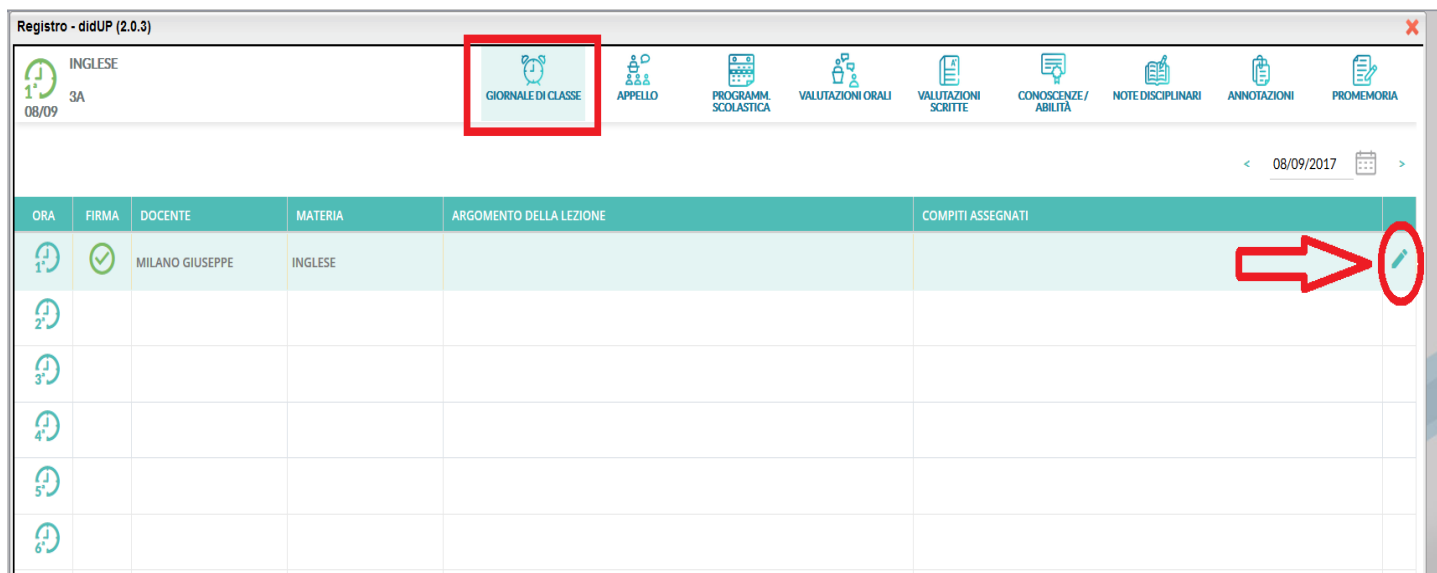
INGLESE

1 SELEZIONARE MATERIA

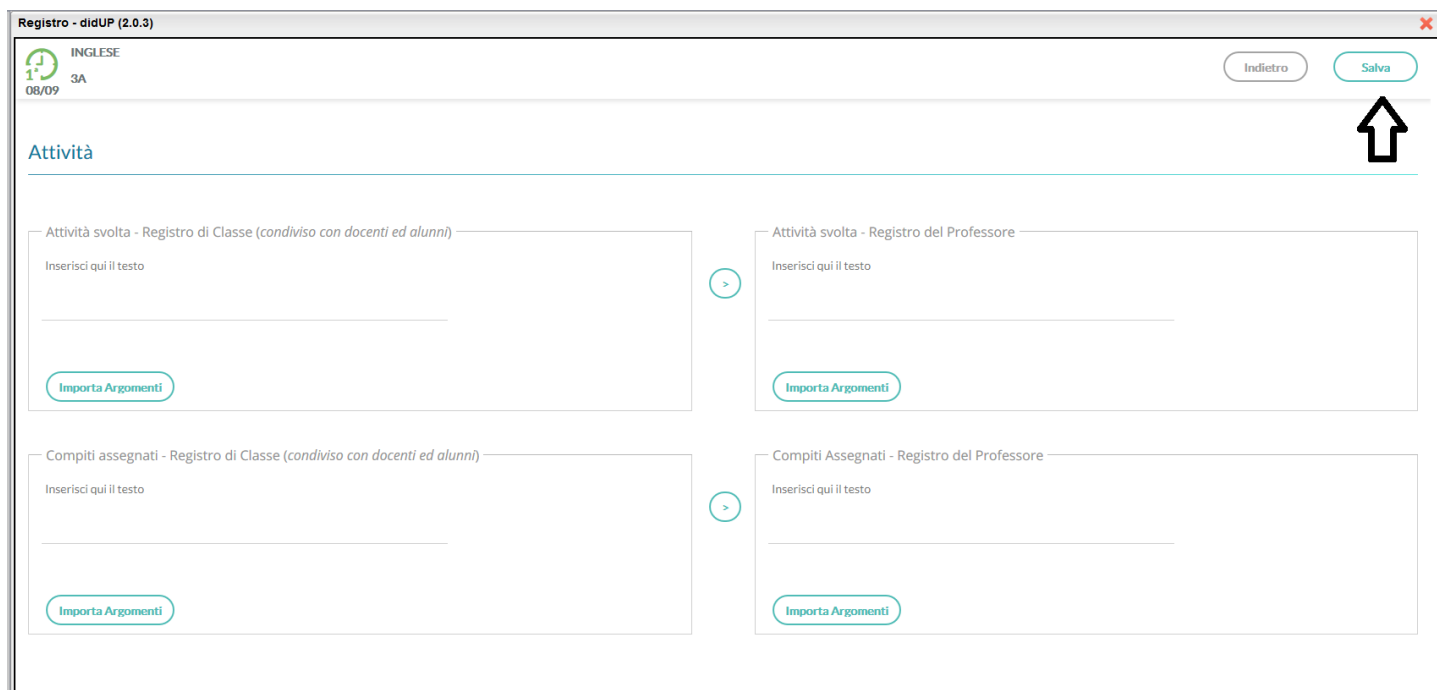
Sostituzione

2 PER FIRMARE

Dopo aver firmato l'ora di lezione la schermata del registro sarà la seguente:



Sul giornale di classe saranno visualizzate le informazioni inserite dagli altri colleghi delle ore precedenti o successive, come ad esempio, argomenti trattati durante le lezioni e/o compiti assegnati, selezionando l'apposita icona (vedi figura):



E' possibile inserire un testo come per un qualsiasi documento word, oppure copiare ed incollarlo da altre fonti. Dopodiché cliccare su salva

Cliccando sulla voce APPELLO comparirà l'elenco della classe dove è possibile registrare le assenze selezionando, nella tabella presenza, l'icona A che da grigia diventa rossa (vedi figura)

The screenshot shows the 'APPELLO' menu item highlighted in a red box. Below it, a table lists students with their status in the 'PRESENZA' column. A callout box shows the 'APPELLO' icon and the text 'APPELLO'.

| ALUNNO | GIUST. | PRESENZA | INGRESSI/RITARDI/USCITE |
|--------------------|--------|----------|-------------------------|
| 1 CASTROCARO MARTA | G | A | |
| 2 COLIBRI VERONICA | | A | |
| 3 FORNERO ALBERTO | | A | |
| 4 LO CARO MARTINA | | A | |
| 5 milano emanuele | G | A | |

| PRESENZA | INGRESSI/RITARDI/USCITE |
|----------|-------------------------|
| A | Assente |
| A | |

L'alunno verrà quindi segnalato assente nella colonna ingressi/ritardi/uscite.

E' possibile retrocedere all'inserimento dell'assenza cliccando nuovamente sulla (A) rossa, che diventerà nuovamente grigia. Vi sarà indicato in altro a sinistra che l'assenza è modificata:

The screenshot shows a notification box on the left that says 'Assenza Modificata'. The 'APPELLO' menu item is highlighted in a light blue box.

| ALUNNO | GIUST. | PRESENZA | INGRESSI/RITARDI/USCITE | NOTE |
|----------------------|--------|----------|-------------------------|------|
| 1 BATTAGLIA GIUSEPPE | | A | Assente | |
| 2 MICETTI CRISTIAN | | A | | |

N.B: La voce in alto a destra nel menù APPELLO "Mostra tutti gli alunni" è utile per i docenti di sostegno che in mancanza del docente titolare può effettuare l'appello per tutti gli alunni della classe.

The screenshot shows the 'Registro - didUP (2.0.3)' interface. The 'Mostra tutti gli alunni' checkbox is highlighted with a black box and an arrow pointing to it.

| ALUNNO | GIUST. | PRESENZA | INGRESSI/RITARDI/USCITE | NOTE |
|--------------------|--------|----------|-------------------------|------|
| 1 CASTROCARO MARTA | G | A | | |
| 2 COLIBRI VERONICA | | A | | |
| 3 FORNERO ALBERTO | | A | | |
| 4 LO CARO MARTINA | | A | | |

Sempre nella stessa schermata è possibile verificare il dettaglio dell'alunno da apposita icona verso destra:

| ALUNNO | GIUST. | PRESENZA | INGRESSI/RITARDI/USCITE | NOTE |
|--------------------|--------|----------|-------------------------|------|
| 1 CASTROCARO MARTA | ⊕ | ⊖ | Assente | > |
| 2 COLIBRI VERONICA | ⊕ | ⊖ | | > |
| 3 FORNERO ALBERTO | | ⊖ | | > |
| 4 LO CARO MARTINA | | ⊖ | | > |
| 5 milano emanuele | ⊕ | ⊖ | | > |
| 6 milano sara | | ⊖ | | > |
| 7 PICOTTO SIMONA | ⊕ | ⊖ | | > |
| 8 ROSSI CAMILLA | | ⊖ | | > |
| 9 STRADA ORLANDO | | ⊖ | | > |
| 10 ZOCCO MARTINA | | ⊖ | | > |



Comparirà la schermata del dettaglio alunno dove è possibile indicare ritardo/uscita oppure fuori classe, selezionando la freccetta bianca vicino icona aggiungi come da figura allegata:

Indietro

EVENTI DI OGGI DA GIUSTIFICARE GIUSTIFICATE

Aggiungi

- Ingresso
- Uscita
- Fuori Classe

EVENTI

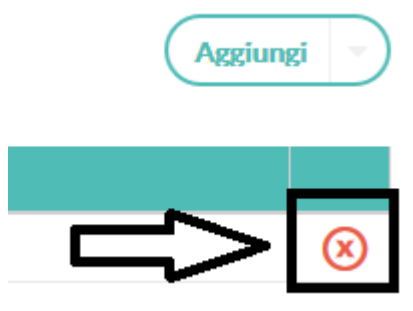
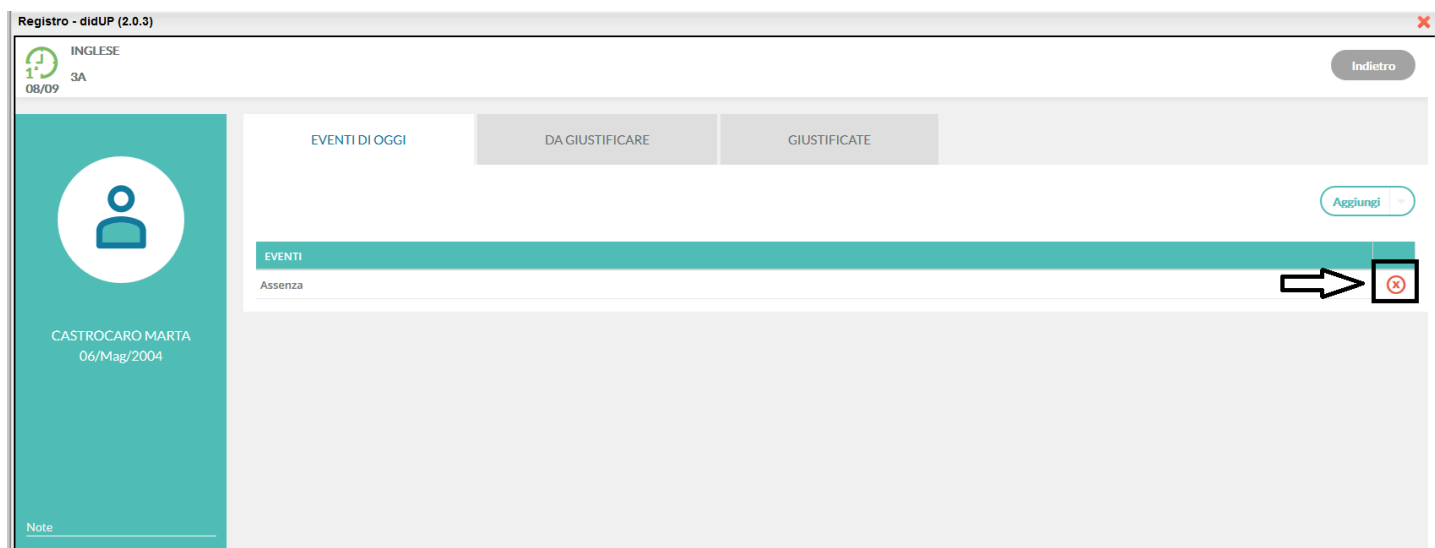
Non ci sono assenze

CASTROCARO MARTA
06/Mag/2004

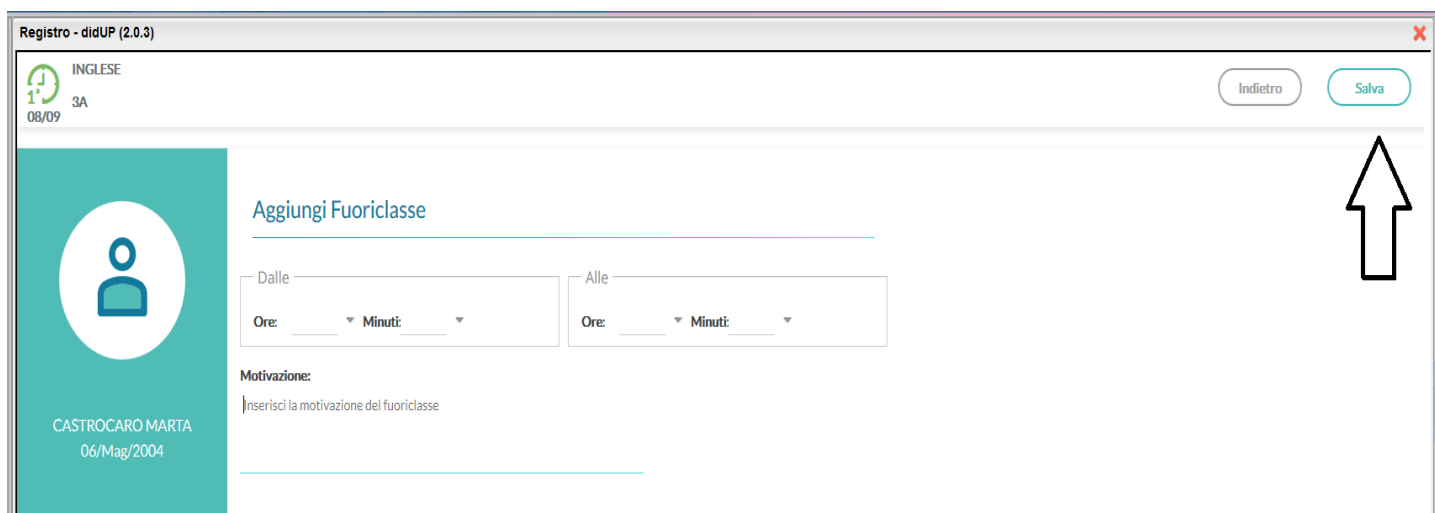
Note



Nel caso in cui l'alunno abbia solo ritardato e quindi non è assente, prima di inserire l'ingresso alla seconda ora, è necessario rimuovere l'assenza inserita:



Per fuoriclasse si intende un' assenza giustificata dell'alunno per eventi eccezionali tipo giochi studenteschi, utilizzo in cucina ecc..



Inserire tutti i campi tra cui la motivazione poi salva.

Quindi per tutto il periodo del fuoriclasse l'assenza non verrà conteggiata nel monte ore dell'alunno.

In ultimo per giustificare le assenze, nella sezione appello è necessario cliccare su icona GIUST. Selezionare l'assenza oppure in presenza di più assenze selezionarle tutte e cliccare su icona giustifica. L'icona delle giustificazioni diventerà più evidente se l'alunno ha almeno 5 assenze consecutive da giustificare.

(vedi immagini allegate)

Registro - didUP (2.0.3)

INGLESE 3A 08/09

GIORNALE DI CLASSE APPELLO PROGRAMMI SCOLASTICA VALUTAZIONI ORALI VALUTAZIONI SCRITTE CONOSCENZE/ABILITÀ NOTE DISCIPLINARI ANNOTAZIONI PROMEMORIA

Cerca Alunno Mostra tutti gli alunni:

| ALUNNO | GIUST. | PRESENZA | INGRESSI/RITARDI/USCITE | NOTE |
|--------------------|--------|----------|-------------------------|------|
| 1 CASTROCARO MARTA | G | A | | |
| 2 COLIBRI VERONICA | G | A | | |
| 3 FORNERO ALBERTO | | A | | |
| 4 LO CARO MARTINA | | A | | |
| 5 milano emanuele | G | A | | |
| 6 milano sara | | A | | |
| 7 PICOTTO SIMONA | G | A | | |
| 8 ROSSI CAMILLA | | A | | |
| 9 STRADA ORLANDO | | A | | |
| 10 ZOCCO MARTINA | | A | | |

GIUST. G G

Registro - didUP (2.0.3)

INGLESE 3A 08/09

Indietro

EVENTI DI OGGI DA GIUSTIFICARE GIUSTIFICATE

GIUSTIFICA

07/09/2017 - Assenza

Motivazione Giustificazione:
Inserisci qui il testo

CASTROCARO MARTA
06/Mag/2004

GIUSTIFICA

Una volta salvata la giustificata l'icona G gialla nella tabella GIUST sparisce.

Per le restanti sezioni vi rimandiamo alla lettura del manuale d'uso. Vi anticipiamo un'anteprima



VALUTAZIONI ORALI

Il docente ha un quadro completo di quelle che sono state le valutazioni inserite durante tutto l'anno. Può inserire i filtri temporali che preferisce e ordinare l'elenco degli alunni secondo diversi criteri. Come avveniva già nel registro di Scuolanext, può inserire una valutazione orale collettiva per tutti gli alunni della classe.

24 luglio 2017
ITALIANO in: 1A

GIORNALE DI CLASSE APPELLO PROGRAMMA VALUTAZIONI ORALI VALUTAZIONI SCRITTE CONOSCENZE/ABILITÀ NOTE DISCIPLINARI ANNOTAZIONI PROMEMORIA

Voti del periodo dal: 01/09/2016 Al: 31/08/2017 [Aggiorna](#) [Aggiungi Valutazione Multipla](#)

| ALUNNO | OGGI | MEDIA VOTI | N° VOTI | OTTOBRE | | N... | DI... | GENNAIO | | FEBBRAIO | | | MARZO | | | APRILE | | | |
|-----------------------------|------|------------|---------|-------------|-------------|-------------|-------------|-------------|-------------|-------------|-------------|-------------|-------------|-------------|-------------|-------------|-------------|-------------|---|
| | | | | 1 | 2 | | | 1 | 1 | 1 | 2 | 1 | 2 | 3 | 1 | 2 | 3 | 1 | 2 |
| 1 ACQUAMARINA GAETANO (INT) | + | 5 | 4 | 5 06/10 | 4 08/10 | 5 17/11 | 6 03/12 | | | | | | | | | | | | |
| 2 AZZURRO MATTEO | + | 5.28 | 24 | 5 06/10 | 4 08/10 | 6 05/11 | 4 03/12 | 4 14/01 | 4 19/01 | 6½ 02/02 | 5 04/02 | 6+ 11/02 | 4 04/03 | 4 13/03 | 6½ 18/03 | 6 06/04 | 4 22/04 | 4½ 22/04 | |
| 3 BIANCO MARIA (INT) | + | 0 | 0 | | | | | | | | | | | | | | | | |
| 4 BLU CHIARA | + | 6.27 | 22 | 7 06/10 | 5- 08/10 | 7 05/11 | 4 10/12 | 6 14/01 | 4 19/01 | 6½ 02/02 | 6½ 04/02 | 6½ 11/02 | 6 02/03 | 4 04/03 | 5+ 13/03 | 7 22/04 | 8 22/04 | | |
| 5 CELESTE GAIA | + | 6.74 | 25 | 5 06/10 | 5- 08/10 | 7 05/11 | 6½ 10/12 | 6½ 14/01 | 6½ 19/01 | 7 02/02 | 6½ 04/02 | 7½ 11/02 | 7 02/03 | 6- 04/03 | 5- 13/03 | 9 06/04 | 6 22/04 | 8 22/04 | |
| 6 CORALLO ELISA | + | 6.2 | 19 | 5½ 06/10 | 5- 22/10 | 6 05/11 | 4 10/12 | 5 14/01 | 5 19/01 | 6½ 02/02 | 7 11/02 | | 6½ 02/03 | 6 04/03 | 4½ 13/03 | 9 06/04 | 6 29/04 | | |
| 7 FUCSIA DAVIDE | + | 5.92 | 22 | 5 06/10 | 7- 08/10 | 6 05/11 | 6 03/12 | 6 19/01 | | 6½ 02/02 | 6½ 04/02 | 6½ 11/02 | 4 02/03 | 6½ 04/03 | 4+ 13/03 | 6½ 06/04 | 4½ 22/04 | 5½ 22/04 | |
| 8 GIALLO GEMMA | + | 5.43 | 23 | 5 06/10 | 5- 08/10 | 6 05/11 | 4 10/12 | 4 14/01 | 5 19/01 | 6½ 02/02 | 5 04/02 | 6½ 11/02 | 6½ 02/03 | 4+ 13/03 | 7 18/03 | 6 06/04 | 5 22/04 | 4 22/04 | |
| 9 GLICINE ALESSANDRA | + | 5.98 | 21 | 6 06/10 | 6 08/10 | 6 05/11 | 5½ 03/12 | 6 14/01 | 6 19/01 | 7 11/02 | | | 6 02/03 | 4 04/03 | 4 13/03 | 8½ 06/04 | 6 22/04 | 6 22/04 | |
| 10 INDACO LUCA | + | 6.29 | 25 | 5 06/10 | 6 08/10 | 7 05/11 | 6½ 10/12 | 7 14/01 | 6 19/01 | 6½ 02/02 | 6½ 04/02 | 7 11/02 | 7 02/03 | 6 04/03 | 5- 13/03 | 6½ 06/04 | 6 22/04 | 8 22/04 | |
| 11 MAGENTA PAOLO | + | 7.2 | 22 | 7 06/10 | 7 08/10 | 7 05/11 | 5½ 03/12 | 7 14/01 | 7 19/01 | 8 11/02 | | | 7 02/03 | 8 04/03 | 4½ 13/03 | 9 06/04 | 7 22/04 | 9 22/04 | |
| 12 MARRONE TERESA | + | 5.97 | 16 | 6 06/10 | 6 08/10 | 6½ 05/11 | 5 03/12 | 7 14/01 | | 6 19/01 | | | 4 02/03 | 6 04/03 | 4½ 13/03 | 6 06/04 | 6 22/04 | | |

CONOSCENZE E ABILITA'

Le valutazioni su conoscenze e abilità hanno adesso tutto lo spazio e le attenzioni che meritano! La tabella viene organizzata con due criteri differenti di raggruppamento per prova o per conoscenza, e in questo modo il docente può visualizzare rapidamente anche le medie di ciascun alunno sulle singole conoscenze.

24 luglio 2017
ITALIANO in: 1A

GIORNALE DI CLASSE APPELLO PROGRAMMA VALUTAZIONI ORALI VALUTAZIONI SCRITTE CONOSCENZE/ABILITÀ NOTE DISCIPLINARI ANNOTAZIONI PROMEMORIA

Voti del periodo dal: 01/09/2016 Al: 31/08/2017 [Aggiorna] [Raggruppa per competenza] [Aggiungi Valutazione]

| ALUNNO | 14/10/2016 | | | | | 07/11/2016 | | | | | 12/ | |
|----------------------|------------|------|-----|----|-----|------------|-----|-----|----|---------|-----|-----|
| | COM | GRAM | LEG | OR | SCR | LEGGERE | COM | LEG | OR | LEGGERE | COM | LEG |
| 2 BIANCO SAMUELE | 9 | 8 | 9 | 9 | 8 | 9 | 9 | 5 | 9 | 9 | 9 | 9 |
| 3 BLU ESTER | 9 | 9 | 9 | 9 | 9 | 9 | 9 | 9 | 9 | 9 | 9 | 9 |
| 4 BRUNO SOFIA | 7 | 7 | 7 | 7 | 7 | 7 | 8 | 8 | 4 | 8 | 8 | 8 |
| 5 CELESTE GIORGIO | 8 | 8 | 8 | 8 | 8 | 8 | 8 | 8 | 8 | 8 | 9 | 8 |
| 6 CIANO LAURA | 8 | 7 | 7 | 8 | 7 | 7 | 8 | 7 | 8 | 7 | 8 | 7 |
| 7 CREMA NOEMI | 7 | 7 | 7 | 7 | 7 | 7 | 8 | 7 | 8 | 8 | 8 | 7 |
| 8 FUCSIA SOFIA | 8 | 7 | 7 | 7 | 7 | 7 | 8 | 7 | 8 | 8 | 8 | 8 |
| 9 GIALLO LUCA | 8 | 7 | 7 | 7 | 7 | 7 | 8 | 7 | 8 | 7 | 8 | 7 |
| 10 GRIGIO EMANUELE | 9 | 9 | 9 | 9 | 9 | 9 | 9 | 9 | 9 | 9 | 9 | 9 |
| 11 NERO ENRICO | 8 | 8 | 8 | 8 | 8 | 8 | 8 | 8 | 8 | 8 | 8 | 7 |
| 12 ROSSO CHIARA | 8 | 8 | 8 | 8 | 8 | 8 | 8 | 8 | 8 | 8 | 9 | 8 |
| 13 SMERALDO STEFANIA | | | | | | | | | | | | |
| 14 VERDE LAVINIA | 8 | 8 | 8 | 8 | 8 | 8 | 8 | 8 | 8 | 8 | 9 | 8 |
| 15 VIOLA LUANA | 8 | 8 | 8 | 8 | 8 | 8 | 8 | 8 | 8 | 8 | 9 | 8 |

Buon Lavoro.

MILANO INFORMATICA SRL Concessionaria Argo

e-mail: info@milanoinformatica.net

Sito: www.milanoinformatica.it

*** Ricordiamo che il servizio di assistenza telefonica viene svolto dai Concessionari di zona in tutta Italia. E' possibile ottenere i recapiti telefonici da contattare consultando la sezione Rete Commerciale del ns. Sito www.argosoft.it cliccando sulla regione di appartenenza nella cartina.